

# 国际病房（骨科）进修招生简章

## 一、科室简介

国际病房（骨科）是我院在国家“一带一路”战略发展思想指导下，尝试医院发展新模式，引进国际先进的诊疗手段，在我院中医特色治疗的基础上，让患者在国内即可更进一步地享受到国际领先的诊疗技术。科室发展方向：运动医学和关节外科。主要在关节镜辅助下对肩、肘、腕、髌、膝、踝全身六大关节运动损伤疾病的诊断和治疗；肩、髌、膝关节置换各类关节常见病、多发病的诊断和治疗。科室环境优雅舒适，集医疗、教学及科研为一体，为研究生培养科室，现有医护人员 15 人，其中教授 1 人，博士 2 人，主治医师 3 人，住院医师 2 人，硕士研究生 4 人。科室设置病床 30 张，主要针对各种运动损伤以及各类关节常见病、多发病的诊断和治疗，擅长肩、肘、腕、膝髌、膝、踝等关节运动损伤的关节微创手术足踝运动医学方面：开展了关节镜下肩袖损伤、肩周炎、肩关节习惯性脱位、肩关节不稳定、关节内骨折等微创治疗；关节镜辅助下肘关节粘连松解，韧带损伤修复；关节镜辅助下腕关节滑膜炎、腱鞘囊肿、下尺桡关节(DRUJ)不稳定、三角纤维软骨复合体(TFCC)损伤等的微创诊治；髌关节撞击综合征(FAI)，关节游离体，滑膜炎等的关节镜治疗；膝关节前交叉韧带(ACL)、后交叉韧带(PCL)、半月板损伤、习惯性、创伤性髌骨脱位、膝关节多发性韧带损伤的治疗。

关节矫形方面：开展了半（反）肩关节置换术；膝关节单髁置换

术，胫骨高位截骨矫形术，初次全膝关节置换术及翻修术；初次全髋关节置换术、人工股骨头置换术及翻修术等特色诊疗技术。同时，发挥我院中医特色，开展了针灸、激光、中药熏药、穴位贴敷等中医特色治疗。

我科借鉴国际疼痛管理先进经验，建立“无痛病房”，通过建立完善疼痛评估体系、多模式镇痛、个体化镇痛等新方法，将患者疼痛尽量控制在微痛甚至无痛的范围，为患者提供更人性化的服务，在微痛或无痛中接受相关治疗和康复锻炼，以改善患肢功能，提高生活质量，使患者安全、舒适地度过围手术期和功能康复期。

## 二、进修简介

### 1、进修方向

制定了各种骨科疾病的诊断及治疗临床路径，在规范治疗基地上着重开展关节镜微创技术。开展各种关节疾病的手术治疗；以及各种中医药特色鲜明的治疗手段。

科室治疗疾病包括：关节外科及运动医学常见疾病：膝关节骨关节炎、痛风性关节炎、髋关节发育不良、足踝部关节炎、股骨头坏死、拇外翻及其他足趾畸形、腱鞘炎、膝关节韧带损伤、半月板损伤、关节软骨损伤、关节内游离体、滑膜炎、肩峰下撞击征、肩关节不稳定、肩袖损伤等。。

我科在运动伤病的诊疗、预防与康复等方面形成了具有独特优势的学科体系，在患者中获得了良好的口碑，省内外各地慕名患者逐年增多。

## 2、科室招收计划

病房进修医生：进修时间 3-12 月，每年 10-30 名。并开展关节短期培训及尸体培训班。

## 3、带教内容

- ①骨科门诊及病房的基本设置与管理要求；
- ②骨科常见病的中西医的三基训练；
- ③住院病房及门诊各种文书的正确书写；
- ④常规各级手术的操作方法及术后临床处理；
- ⑤骨科的疑难危重病人规范的教学查房，熟悉诊治原则；
- ⑥常用的外治法如针灸、激光治疗、中药熏洗等的操作方法及临床应用；
- ⑦学习我科目前规范化的中西医结合治疗疾病的临床路径；

## 4、结业考核方式

## 5、进修学习应完成内容

- ①分管病人数：30-60 人
- ②书写病历份数：30-60 份
- ③参加手术例数（手术科室）：30 例
- ④诊疗技能操作次数：30 次
- ⑤参加教学查房次数：30 次
- ⑥抢救危重病人次数：1-2 次
- ⑦疑难病例讨论次数：4-5 次
- ⑧参加门诊次数：100 次

⑨值夜班次数：30 次

⑩科内业务学习次数：10 次

### 三、进修学员资质要求

以医院总体要求为准。

科室联系人：仇贵龙，联系电话：028-87762247

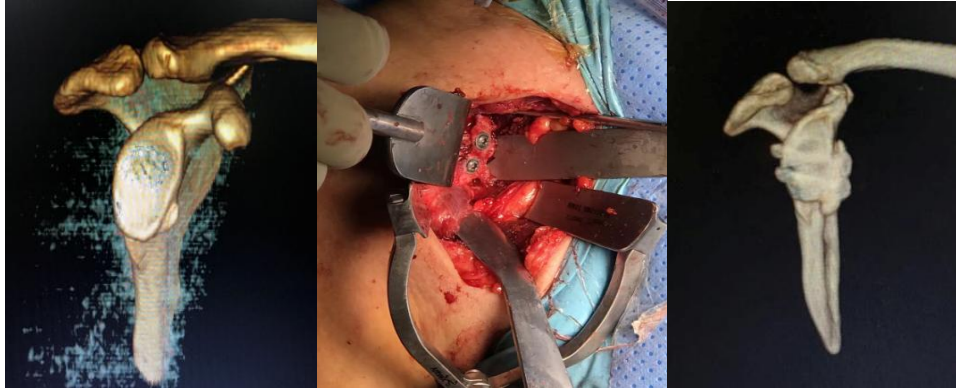


Y

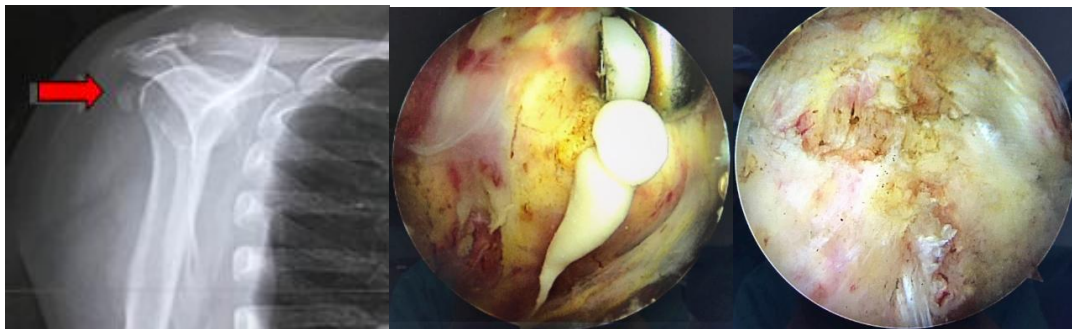
## 科室特色技术

### 运动医学

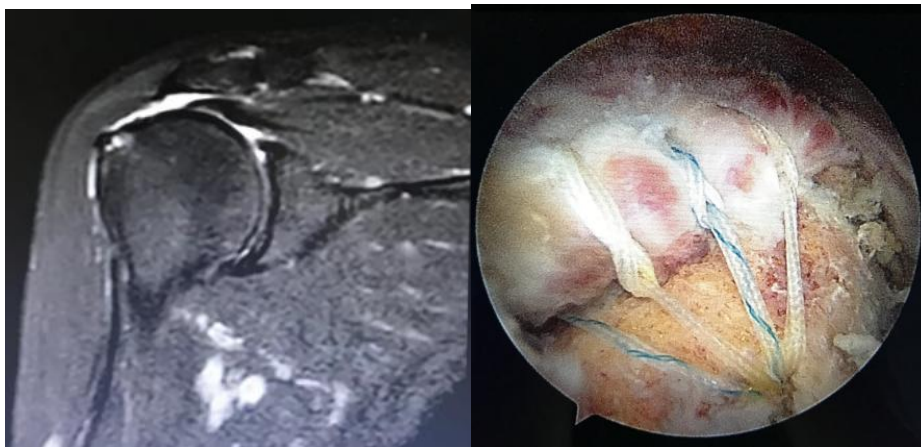
习惯性肩关节脱位（Latarjet 术）



钙化性肌腱炎（肩关节镜清理术）

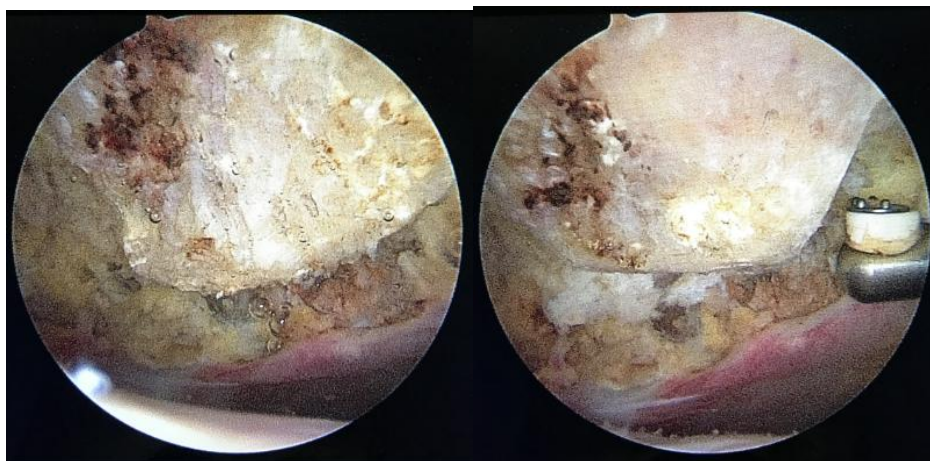


肩袖损伤（肩袖损伤缝合修复术）

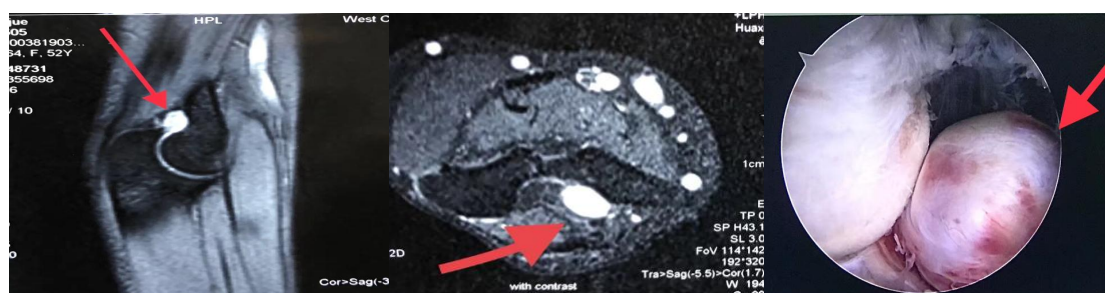


肩峰撞击综合征（肩峰成形术）

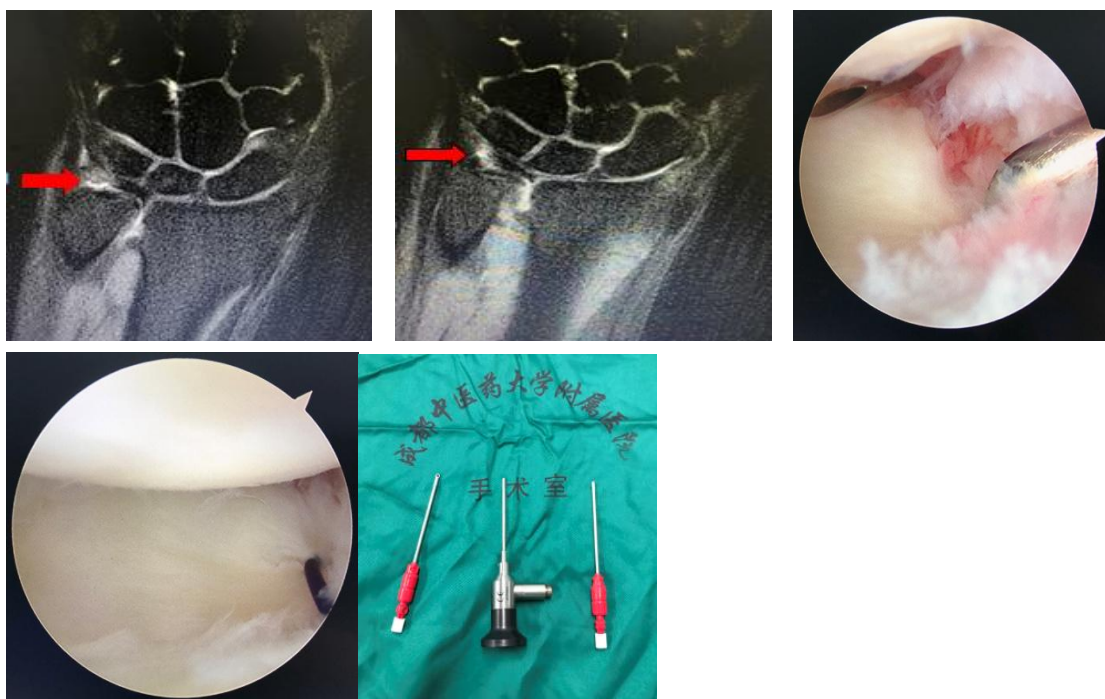




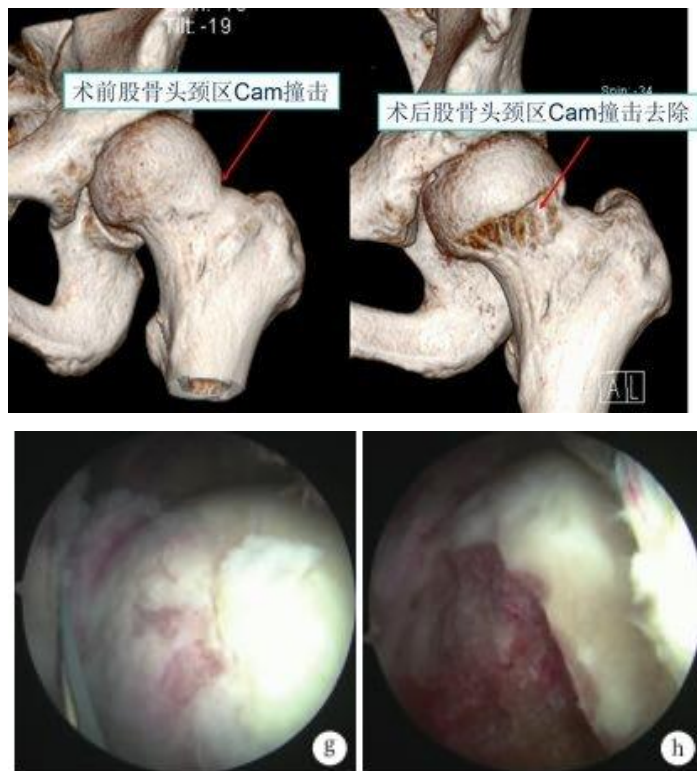
肘关节镜下病灶清除术



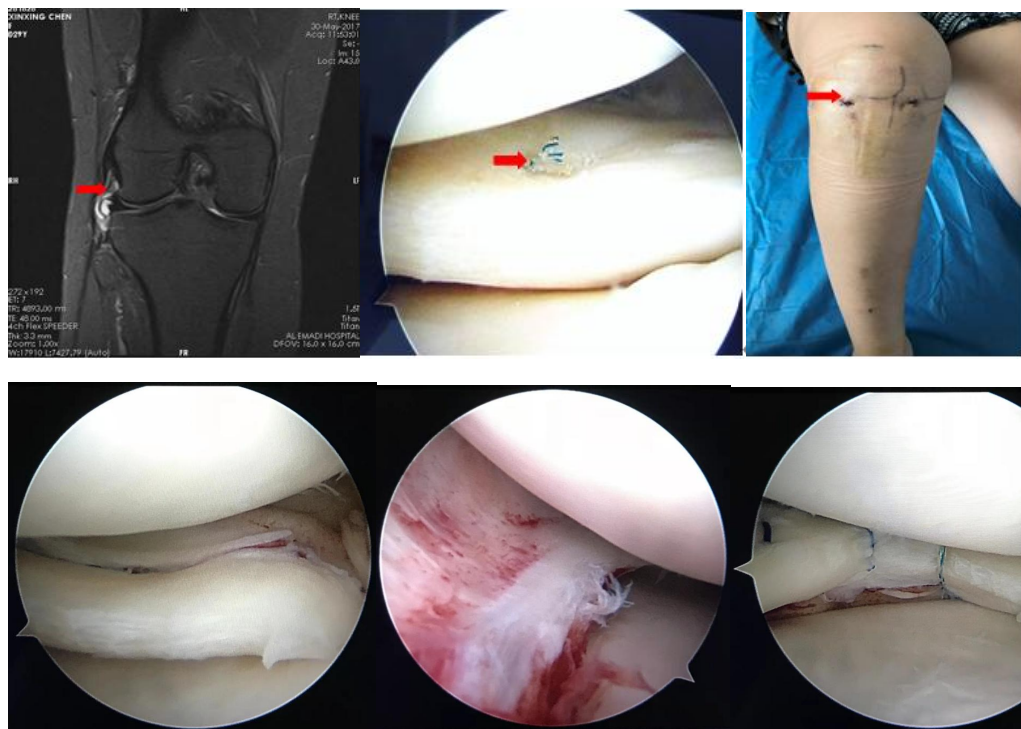
腕关节镜下三角纤维软骨复合体 (TFCC) 损伤修复术



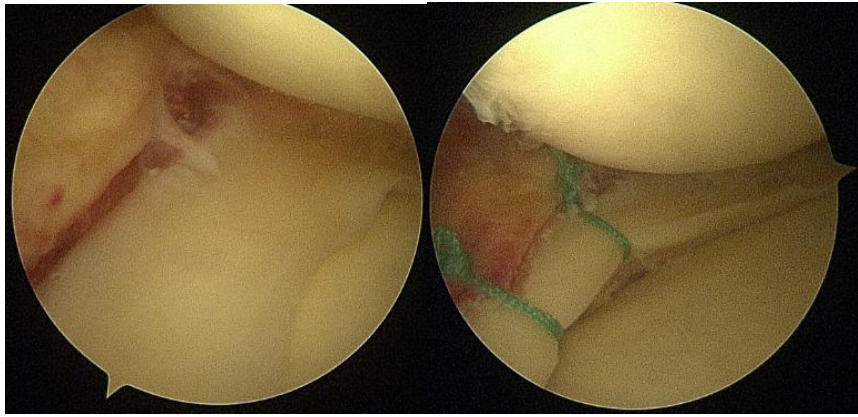
腕关节撞击综合征 (FAI) 关节镜下成形术



膝关节 半月板损伤（半月板缝合修复术）



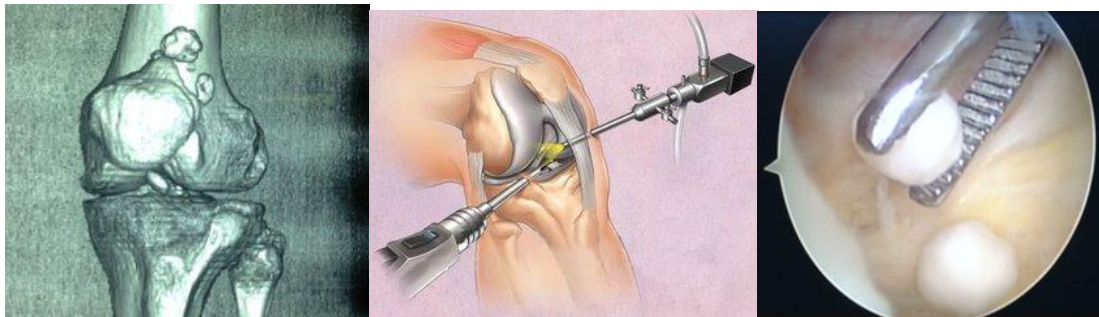




前交叉韧带损伤（关节镜下重建术）



膝关节游离体（关节镜清理术）

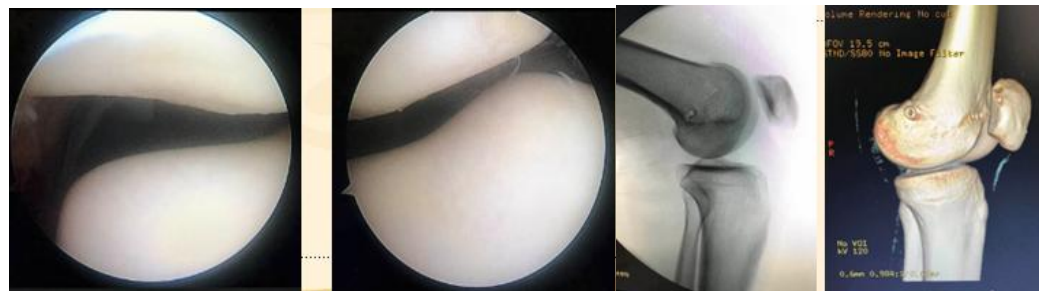
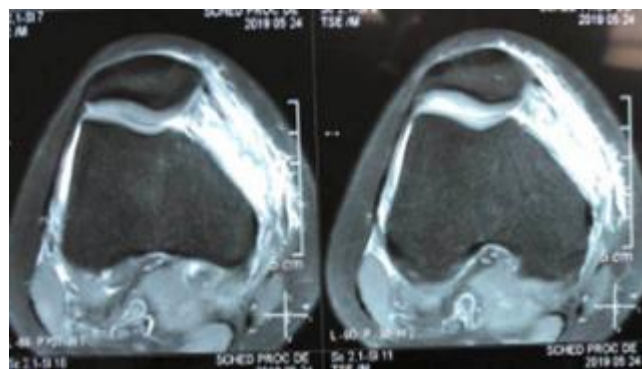
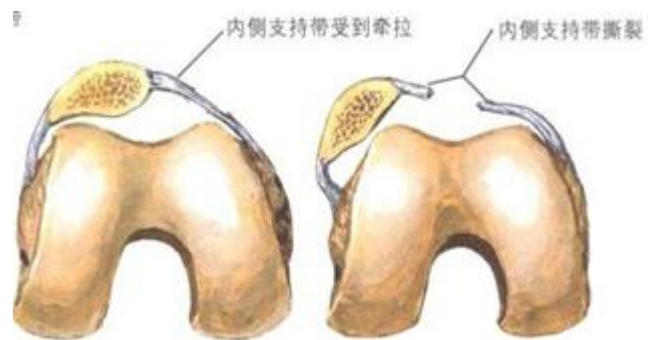


膝关节盘状半月板（修整成形术）

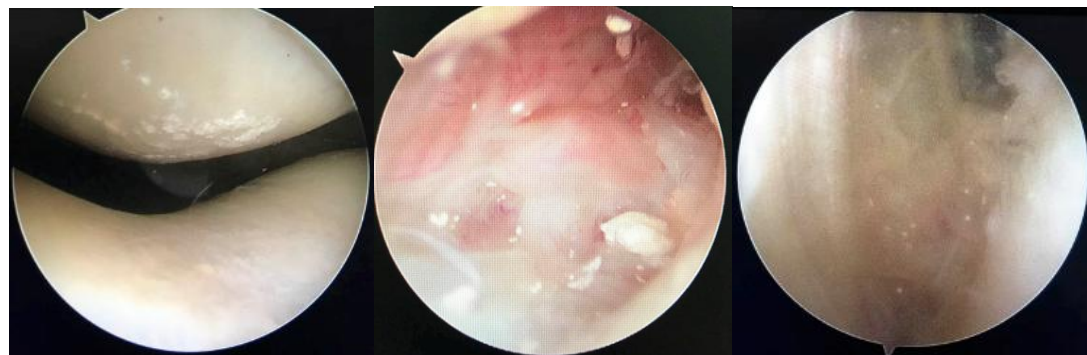




## 膝关节习惯性髌骨脱位（内侧髌骨支持带重建术）

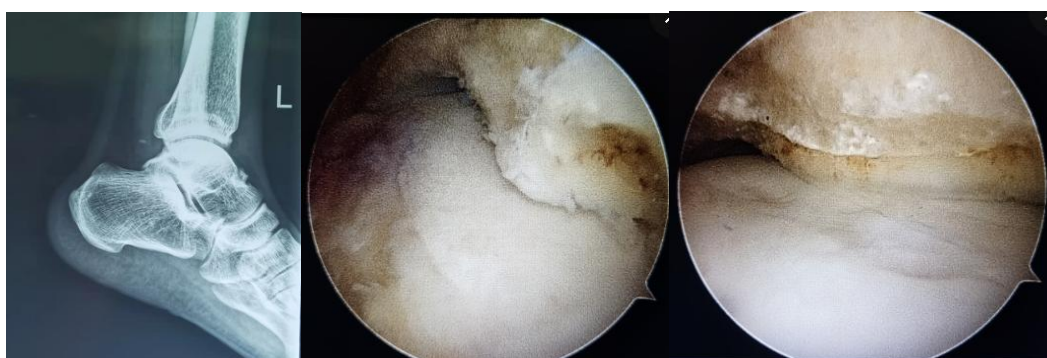


## 痛风性关节炎(关节镜清理术)

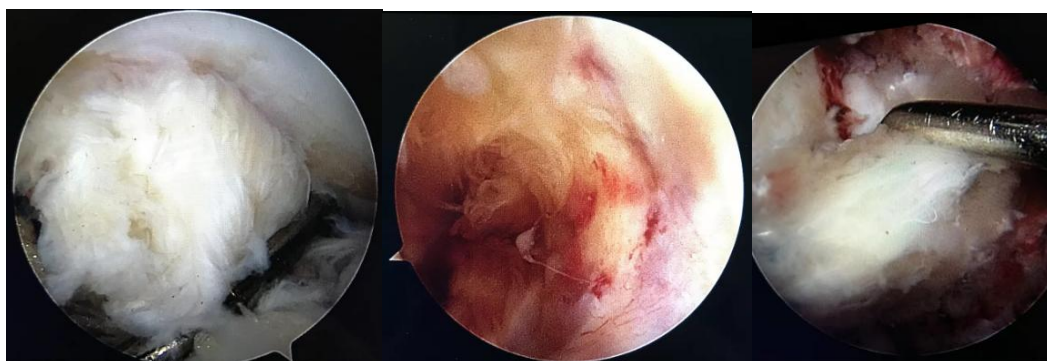




踝关节撞击综合征（关节镜清理术）



距腓前韧带损伤（踝关节镜下重建术）



## 关节矫形

### 反肩关节置换术



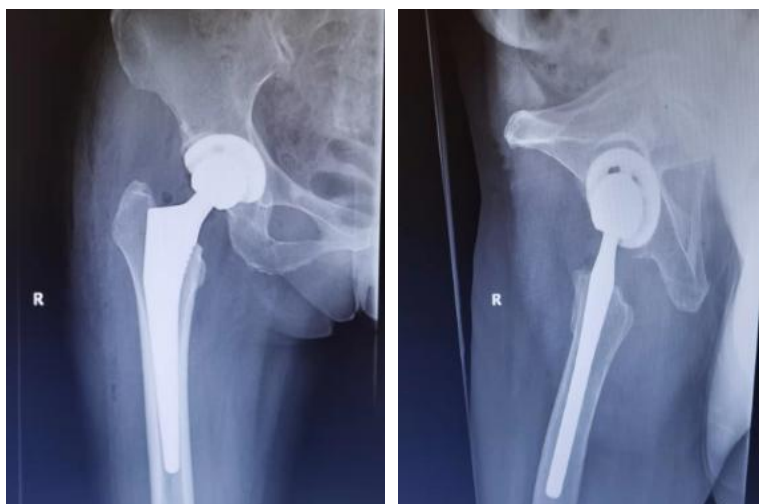
### 半肩置换术



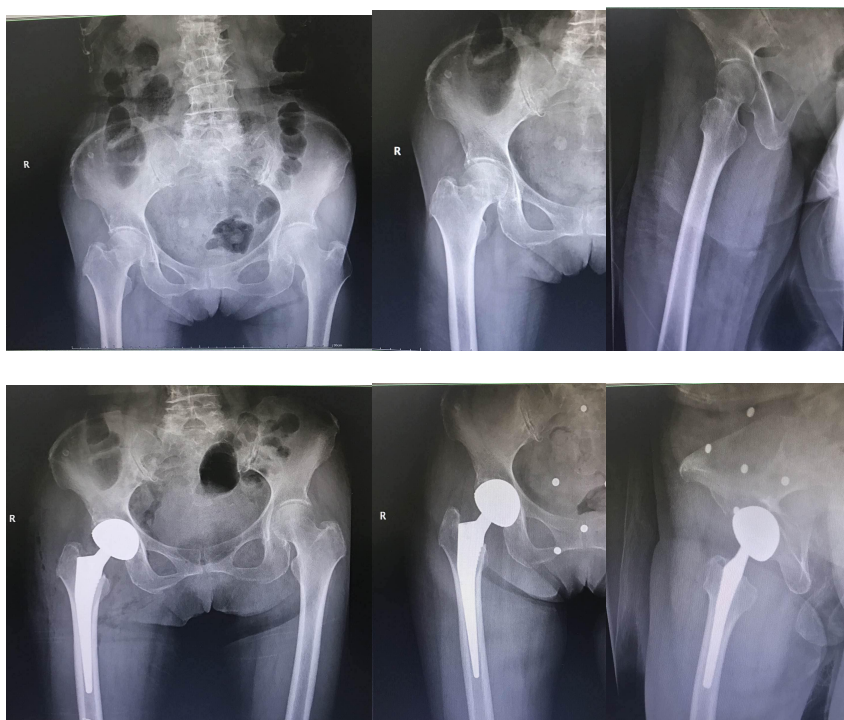
全髋关节置换（股骨颈骨折、股骨头缺血坏死，髋关节发育不良及髋关节退变性关节炎等疾病）







双动全髋关节置换术



全膝关节置换术（膝关节退变性骨关节炎）





复杂全膝关节置换术（膝关节固定性髌骨脱位）





膝前内侧骨关节炎      （单髁置换术）

